

Olá bebês, crianças e familiares!

Que bom que estamos juntos! Mais uma semana de novidades!

Esperamos que todos estejam bem e se cuidando, iniciamos o mês de junho, agradecendo a Deus pela nossa vida e pela nossa saúde e de nossa família! A união faz a força, é um ditado bem antigo, todavia é a certeza que temos para superar os obstáculos que surgem em nossas vidas. O momento que estamos passando fala bem sobre isso, temos que nos unir e procurar olhar para frente, focar em um objetivo que é importante para todos.

Devemos ensinar as nossas crianças a importância de juntos em oração ganhamos uma força inesgotável, fazendo as nossas preces diárias e agradecendo a Deus pelo dom maior que temos a **vida** e assim possibilitando que criem valores, pensando sempre no próximo, buscando forças em Deus e reafirmando a nossa **Fé**.

Vamos juntos em oração, agradecer diariamente a Deus e a todos os santos por todas as glórias alcançadas? Assim pedindo misericórdia pelos doentes e necessitados.

MOMENTO ORINHA- PARA SER REALIZADO TODOS OS DIAS COM AS CRIANÇAS

Inclinamos nossas cabeças
E fechamos nossos olhos...

ORAÇÃO DE AGRADECIMENTO

Senhor Deus obrigado
Por estar sempre aqui.
Obrigada pela minha família.
Obrigado pelas pessoas
Que estão sempre comigo.
Obrigada pela minha saúde,
E pela natureza que me cerca.
Ajude-me a ser uma criança melhor
Com a minha família, meus amigos,
Minhas educadoras e com o mundo.
Protegei os Monges do Mosteiro
E todos os colaboradores.
Obrigado, senhor, você é bondoso
E seu amor dura eternamente.
Amém



HINO DAS OBRAS SOCIAIS

Precisamos estar afinados com o Hino das Obras Sociais, que tal toda família aprender? Vai ser incrível!

Para aprender o hino acompanhe a leitura e clica no link para ouvir:

<https://www.youtube.com/watch?v=h-5txWN4n-U> Música Hino das Obras

Os nossos atendidos
Descubram o seu valor
E vivam a autoestima
Com **fé** **esperança** e **amor**

Desperte nossa vontade
A **luz** do salvador
E o Mosteiro São **Geraldo**
Seja obra de amor.

Os nossos familiares
Crianças e educadores
Tenham grande **esperança**
Num mundo transformador.

A **fé** nos traz a **paz**
Que faz o bem ao irmão;
Só o amor tem o **dom**
De despertar o coração



Composição: Dom Lucas Francisco de Assis Reinado Coelho, OSB. Correção Ortográfica: Professor Aloísio Ferreira Araújo. Melodia: Dom Matias, OSB – RJ.

VIVENDO AS FORMAÇÕES DE VALORES HUMANOS E CRISTÃOS


Papai e Mamãe Iniciar uma nova semana sempre nos traz a sensação de mais um recomeço, mais uma oportunidade de alcançar o sucesso, mais uma chance de ser feliz. Pensando no aprendizado e nos nossos pequenos durante a caminhada da vida, esse mês vamos falar sobre a **UNIÃO**.

A **união** de um lar é o resultado da harmonia entre todos os membros da família. **União** é o ato ou efeito de se unir duas ou mais partes diferentes. Uma **união** pode acontecer de diversas formas, como a ligação ou combinação de esforços e pensamentos para um bem comum. Podemos ser unidos através da amizade, da religião, de afetos ou contatos profissionais.

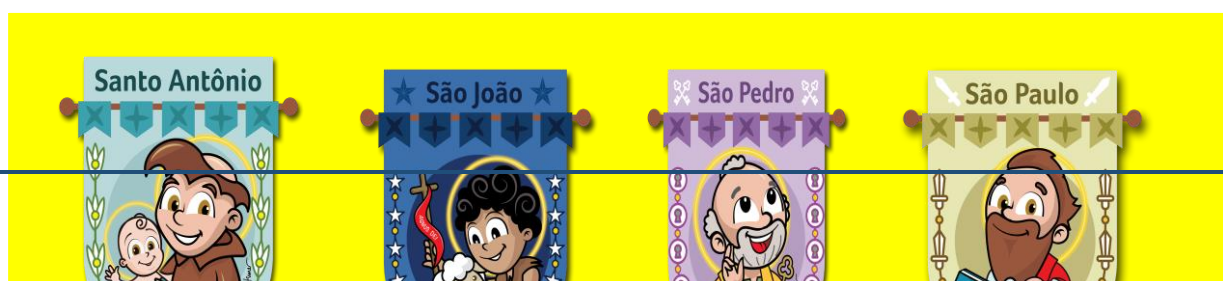
Momento reflexão: Como anda a sua aliança com seu próximo, com sua família e, o mais importante, com Deus? Pense nisso! Pensando nisso a professora Vivian preparou a história “Os três Porquinhos” para vocês vamos ouvir juntos?

Segue o link da **Videoaula 74** <https://youtu.b>

Livro Os três porquinhos disponível para dow <https://pt.slideshare.net/jardiminfanciasilqueir7372270>



COMEMORAÇÃO DO MÊS- VIVA OS SANTOS JUNINOS



No mês de junho iniciamos as nossas comemorações que traz consigo os santos juninos que são **Santo Antônio, São João, São Pedro e São Paulo!** Vamos conhecer um pouquinho sobre a história de cada um, e com eles as brincadeiras e comemorações juninas que fazem parte da nossa cultura. Além das belíssimas festas que acontecem nestas datas. Chamamos de festas juninas porque acontecem, evidentemente, no mês de junho, tornando o mês mais festivo do calendário dos santos.

As igrejas que têm estes santos como padroeiros, normalmente estão envolvidas em quermesses, tríduos, novenas, trezenas, procissões e uma infinidade de atividades. O povo tem verdadeira devoção por estes santos e, depois de Nossa Senhora, são os santos mais populares do povo católico, especialmente no Brasil.

Para conhecer um pouquinho dos santos Juninos assistam a link abaixo.

Videoaula 75 - <https://www.youtube.com/watch?v=6U6kreDiKJY>

BRINCADEIRAS JUNINAS



Chegou o momento de apresentar para os nossos pequenos **brincadeiras Juninas**, e fazer uma viagem no tempo, quantas brincadeiras o papai e a mamãe conhece que podem ser realizadas com os bebês bem pequenos. Adaptamos aqui algumas brincadeiras que podem ser construídas e realizadas em casa com diversos materiais, sendo, **baldes, caixas de papelão, potes e sucatas** adequadas para o manuseio dos bebês. Estimulem os pequenos nas brincadeiras realizadas para que arremessem a bola na bacia ou no balde. Lembrem-se que eles ainda são bebês e que eles precisam alcançar o material oferecido.

Acessem também as vídeo aulas da nossa página no Youtube, lá vocês vão acompanhar mais brincadeiras para fazer em casa e para se divertir com a família.

Videoaula 71 - <https://www.youtube.com/watch?v=u98hrOW5Ris>

Videoaula 72 - <https://www.youtube.com/watch?v=eTALaGU1JU0&t=3s>

Videoaula 73 - <https://www.youtube.com/watch?v=Ylcut2T5p54>

HORA DE RELAXAR- MASSAGEM SHANTALA



Pensando no bem estar dos nossos pequenos e em proporcionar um momento de união em família. Vamos aprender a fazer essa massagem que proporciona momentos de **relaxamento, carinho e afeto** reafirmando os vínculos e o contato visual e exercitando os movimentos e o conhecimento do próprio corpo. O mais importante é notar a

disposição do bebê em receber a massagem. Vamos aprender essa técnica?

Coloque uma música e prepare um espaço aconchegante que você e seu bebê gostem.

- Comece pelas mãozinhas, apertando e conversando com o bebê sempre
- Acaricie e aperte os pezinhos, é importante ir analisando as reações que os bebês expressam e onde eles mais gostam
- Depois continue massageando suavemente o rostinho dos pequenos, repita esses passos onde o pequeno mais se sentiu relaxado.

Esses são alguns passos desta técnica que, além de proporcionar benefícios orgânicos, reforça os laços entre o bebê e seus familiares com troca de afeto.

Registre esse momento e nos envie no WhatsApp da CEI: (011) 97204-7522

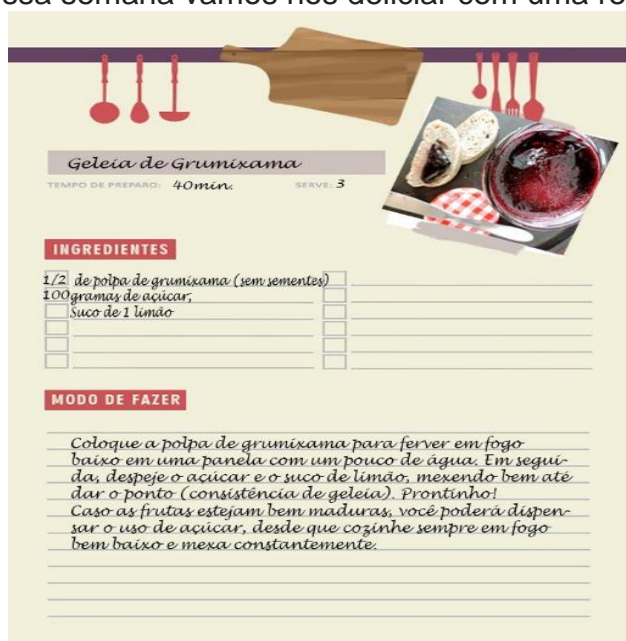
DICAS PANC – PLANTAS ALIMENTÍCIAS NÃO CONVENCIONAIS

Mamãe e papai queremos saber como está o crescimento da sua Panc?

Espero que estejam seguindo as dicas de cultivo que enviamos na tabelinha e que assim possam juntos cuidar e aproveitar essa experiência.

Será que já dá para colher umas folhas das Panc cultivada em casa, para fazer uma receita?

Essa semana vamos nos deliciar com uma receita da Panc **Grumixama**.



Geleia de Grumixama
TEMPO DE PREPARO: 40min. SERVE 3

INGREDIENTES

1/2 de polpa de grumixama (sem sementes)	
100 gramas de açúcar,	
Suco de 1 limão	

MODO DE FAZER

Coloque a polpa de grumixama para ferver em fogo baixo em uma panela com um pouco de água. Em seguida, despeje o açúcar e o suco de limão, mexendo bem até dar o ponto (consistência de geleia). Pronto! Caso as frutas estejam bem maduras, você poderá dispensar o uso de açúcar, desde que cozinhe sempre em fogo bem baixo e mexa constantemente.



Lembre-se de colocar esta receita na sua caixa, caderno ou pasta de receitas de PANC. Em anexo você encontra a receita em tamanho original.

XÓ – CORONAVÍRUS

Continuamos na batalha contra o invisível e não podemos deixar de nos prevenir, seguir as medidas de higiene, como lavar as mãos com água e sabão, usar máscaras, álcool em gel e quem puder **fique em casa!**



Juntos somos mais capazes
do que cada um de nós
individualmente!

FRASESPARAFACE.COM.BR

Com carinho e amor
Professoras
Daniela, Luzia, Larissa e Vivian