

### Vamos seguindo para última semana do mês com muitas aprendizagens e diversão?

Estamos chegando ao final de mais um mês, gostaríamos de agradecer as famílias que com muito carinho participam do nosso trabalho, dando devolutivas através de fotos e vídeos. Mostrando o quanto é importante estar com seus filhos nesse momento de isolamento.

Daremos continuidade aos nossos valores que são essenciais para nossas vidas.

Para finalizarmos esse mês trouxemos uma proposta cheia de histórias, brincadeiras e novidades, aproveitem.

E para iniciarmos o nosso dia, vamos fazer nossa oração? Pedir que Deus continue nos abençoando e nos dando forças para seguirmos em frente.

### Momento Orinha



**Música do momento orinha:** vamos começar o dia com a canção do momento orinha.

Para que você possa lembrar e ainda ensinar o papai, a mamãe e seus familiares. Deixamos a música gravada na **videoaula 18** a música para o momento orinha. É só acessar o link a seguir: <https://www.youtube.com/watch?v=6th6-wEU0eq&t=6s> ou ainda utilizar a letra abaixo para cantá-la!



Por dentro, fora, alto, baixo, sempre sou feliz,  
Por dentro, fora, alto, baixo, sempre sou feliz,

Aqui Jesus entrou, meu coração limpou,  
Por dentro, fora, alto, baixo, sempre sou feliz!

### **ORAÇÃO DE AGRADECIMENTOS (PARA SER REALIZADA DIARIAMENTE COM AS CRIANÇAS)**

Este mês quem vai nos ensinar a oração é Dom Plácido, então vamos inclinar nossas cabeças e fechar nossos olhos. <https://www.youtube.com/watch?v=mlz2RIO1ryo>



# Formação de Valores Humanos e Cristãos: trabalho e organização

## São Bento é um grande exemplo de trabalho e organização



Dando continuidade as comemorações de São Bento, gostaríamos de agradecer a esse santo poderoso, por nos livrar de todo mau, intercedendo por nós, protegendo-nos contra as armadilhas e amarras do inimigo, amém.

São Bento foi uma figura importante para comunidade católica, contribuindo com seus ensinamentos, voltado ao trabalho e a espiritualidade. Valorizando a humildade, simplicidade, sabedoria e amor.

Falando em trabalho e organização vamos rever a videoaula das professoras Cheilane, Néia, Rosi e Sônia na organização dos brinquedos. Acessando o link a seguir: **Videoaula 14** <https://youtu.be/0ufvyVuG1G8>

Esta semana vamos recordar a história de São Bento de uma forma diferente, através da poesia, escrita pela professora Rosi. Para que você possa apreciar, pode seguir a poesia abaixo ou acessar o link abaixo: Na **videoaula 116** <https://youtu.be/g3rT2IM6xc0>

### Agora vamos refletir sobre os valores nos exemplos de São Bento

**S** Santo bem popular  
Grande exemplo nos deixou,  
Para seguir a Deus,  
Isolado na gruta ele ficou.

**A** Até que chegou o momento  
De com sua fé salvar,  
Fez grandes milagres  
Querendo apenas ajudar.

**O** rando e trabalhando  
Muitos mosteiros ele fundou,  
Para estabelecer a ordem  
As regras ele criou.



**B** enditos sejam os que seguem  
As Regras de São Bento,  
Orando e trabalhando  
Seguindo os seus ensinamentos.

**E**ssa é uma lição  
Que na nossa vida deve estar,  
Foram os Monges Beneditinos,  
Que vieram nos ensinar.

**N**unca vamos esquecer  
Tudo que aprendemos,  
Pois iluminam a nossa vida  
Se seguirmos os bons exemplos.

**T**rabalho é um valor  
Que feito com **união** e **amor**,  
Organiza e transforma  
Em um espaço **acolhedor**.

**O** rando e trabalhando  
Juntos, vamos seguindo,  
Organizando a rotina  
Com a força do Divino.

## Que tal, ouvirmos as regras de São Bento e sua Oração e vamos desenhar o São Bento. Vamos lá?

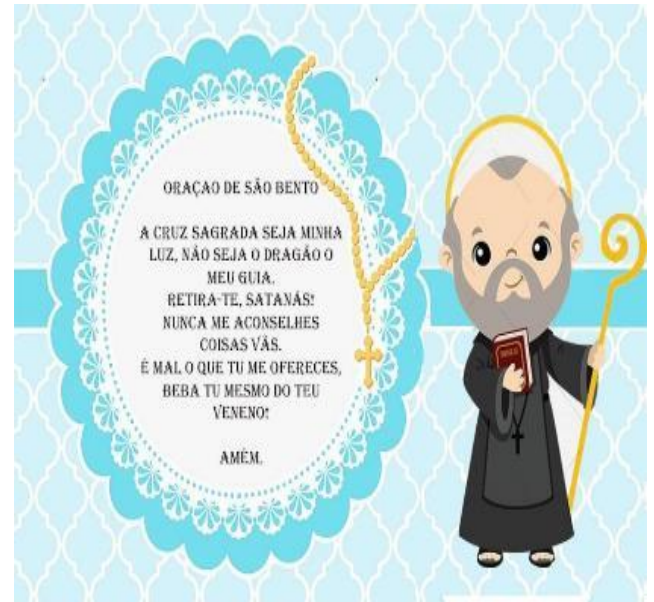


A Regra de São Bento (em Latim Regula Benedicti) é um livro escrito por São Bento, com as regras para a vida monástica comunitária. É um livro com 73 capítulos curtos. A regra prioriza o silêncio, a oração, o trabalho, o recolhimento, a caridade fraterna, a acolhida e a obediência. Assim nascia a famosa Ordem dos Beneditinos, ou Ordem de São Bento, que permanece viva e atuante até hoje, seguindo a mesma regra escrita há mais de 1500 anos. Quer saber mais como São Bento criou o Livro da Regra? Então vamos lá, convido toda família para assistir e apreciar essa linda história através da **videoaula 110** A Regra de São Bento. Link:

<https://www.youtube.com/watch?v=alwSNONbWvI>

Agora que você já conhece um pouco sobre São Bento, então que tal, com muita fé e esperança vamos todos ouvir a oração esta desenvolvida pelo nosso convidado e amiguinho Raffael. E as regras de São Bento contada pela professora Célia. É só clicar no link da **videoaula 111**

<https://youtu.be/i0j38vMiK9g>



### Agora chegou a sua vez!

Com a ajuda do papai e da mamãe, vamos fazer um desenho de São Bento. Deixe a imaginação falar mais alto e usem a criatividade.

Lembrando de tirar foto e mandar para o **WhatsApp do CEI (011) 97204-7522**.



Fonte: <https://youtu.be/goxyqCnl-8A>



## Você sabia que São Bento é o padroeiro do nosso CEI? Isso mesmo, São Bento é Padroeiro do CEI Dom José Gaspar!



### Famílias temos novidades:

Quantas histórias e curiosidades permeiam o nosso cotidiano, não é?

Nós, professoras do BI e BII, temos uma dessas extraordinárias curiosidades para contar para vocês, pois sabemos que novidades, é sempre bem-vinda, não é mesmo? Principalmente quando faz parte da nossa história?

Mas o que significa ter um padroeiro? Está curioso né?

Então vamos juntos entender melhor.

A devoção aos santos é uma grande riqueza da Igreja Católica. Muitas vezes participamos em nossas comunidades das festas dos nossos padroeiros e, geralmente, nas paróquias temos até vários dias de celebração. Mas por que esse nome de padroeiro?

Os Santos são aqueles que com suas vidas purificadas estão ao lado de Deus e que podem nos comunicar os tesouros da graça. Sendo assim, com a nossa vida de oração podemos gerar um canal de relacionamento com Deus e os santos. Justamente os santos nos mostram algumas características da vida cristã que vão sendo respostas para as nossas experiências. Neste relacionamento vai surgindo a devoção. Quando em uma localidade um santo era invocado por muitas pessoas ele se tornava o padroeiro daquele lugar.

Uma **verdade de fé** muito importante e que devemos lembrar é que **todos os bens espirituais** (as graças que pedimos) **vêm de Deus**, por meio de Cristo. Não podemos rezar mais a um santo do que a Deus, mas com tudo que acontece nessa vida, e na outra que virá, **é sempre bom ter um amigo por perto**, pois ele pode nos ajudar, lembrando a Deus das nossas necessidades.



### Vocês sabiam?

Que cada unidade das obras sociais do Mosteiro São Geraldo, tem um padroeiro como representante, por exemplo: CEI Dom José Gaspar tem como padroeiro São Bento, o qual dedicou sua vida a oração e o trabalho, além de evangelizar, ensinar e dar assistência aos mais necessitados.

AH! Mas não é só isso, temos mais novidades para vocês, São Bento era irmão gêmeo de Santa Escolástica, padroeira do CEI CCT no Paraisópolis.

Santa Escolástica desde muito jovem descobriu a vocação para oração, inspirada por seu irmão, fundou um mosteiro das irmãs beneditina, nome este em homenagem a São Bento. Escolástica foi a primeira monja Beneditina e santa.

Agora vamos falar sobre Santo Estevão Rei, padroeiro da unidade CEI SER localizada também em Paraisópolis.





Santo Estevão Rei foi rei da Hungria, era considerado por todos como sendo um homem muito generoso e responsável pela conversão de todo o povo da Hungria.

Estas são as novidades que tínhamos para vocês!!!

## Atenção!

De forma poética, convido a todos para nessa leitura conhecermos os padroeiros do Mosteiro São Geraldo de São Paulo.

**Padroeiros do Mosteiro**

O Mosteiro São Geraldo Uma grande instituição, Representada por Monges católicos Tem nas Obras sua grande missão.		Nesta grande família As Obras Sociais estão, Cada Unidade com seu padroeiro De Fé, amor e devoção.
Dentro de cada Unidade Tem um santo protetor, Que intercede junto a Deus Com proteção, graça e louvor.		Na Unidade de Vila Morse São Bento é o Padroeiro, Também é exemplo dos Monges Benedictinos do Mosteiro.
São Geraldo com seus conselhos Ao menino Américo educou, Com tantos bons exemplos Padroeiro do Mosteiro ele ficou.		Do CEI Santa Escolástica Ela é padroeira do lugar, É irmã gêmea de São Bento E nos ensina em Deus confiar.
Santo Américo hoje é Santo Dos jovens grande modelo, É protetor dos alunos E do colégio é padroeiro.		No CEI Santo Estevão Rei Esse Santo é protetor, Rei de muita bondade Ensinou o Cristianismo com amor.

**Professora Rosi**

## E como está o potinho da gratidão?

Ser grato é reconhecer tudo o que recebemos dos outros e de Deus. A gratidão é um caminho para sermos pessoas melhores e verdadeiras, e quando escolhemos esse caminho, sentimos nosso coração vibrar de alegria.

Devemos sempre reconhecer tudo o que acontece de bom em nossas vidas, e reservar uma parte do dia para em oração agradecer por tudo que Deus tem colocado diante de nós.



Fonte da imagem:  
<https://br.pinterest.com/pin/552113235562489510/?autologin=true>



Esta semana o nosso agradecimento, vai para vocês pais que gentilmente permitiram que entrássemos em seus lares para que pudéssemos viver esses lindos momentos em que estamos compartilhando com as crianças durante as lives da semana. Obrigados a todos vocês pelo carinho e alegria de sempre, pois nosso coração se enche de amor a cada encontro e nos faz sentir revigoradas para continuar e superar as dificuldades.

Agora pense em algo que faz você se sentir grato e com a ajuda da mamãe ou do papai escreva em um pedaço de papel e coloque dentro do seu potinho da gratidão. Caso prefira você pode desenhar ao invés de escrever.

Depois de realizar essa proposta nos envie uma foto sua ou um vídeo com o potinho. Queremos muito saber de todos os detalhes!

## Passagem do tempo! Calendário do mês de junho



### Calendário do Mês de JULHO 2020

Calendário do mês de Julho 2020

Dom	Seg	Ter	Qua	Qui	Sex	Sáb
				2	3	4
5	6	7	8	9	10	
12	13	14	15	16	17	18
19		21	22	23	24	25
			29	30	31	

1- Allana da Silva BI  
11- São Bento  
20- Augusto da Silva BI  
26- Kamilly Alves BI  
27- Tiago França BI  
28- Heloanny Vera BI

Vamos dar continuidade em nosso calendário “online”, pois devido á pandemia não podemos estar presentes. No mês de julho temos muitos amiguinhos fazendo aniversário, vamos cantar parabéns para a **Alana, Augusto, Kamilly, Tiago e Heloanny**, nossos amiguinhos vão completar o seu primeiro aninho! Todas nós queremos desejar um lindo e abençoado aniversário e que o menino Jesus com nossa mãe Maria Santíssima possa sempre abençoar os seus caminhos, com muita paz, luz, sucesso e felicidades.

Tem alguma outra data que você gostaria de anotar em seu calendário?

Caso queira marcar um acontecimento especial converse com a mamãe ou com o papai e faça já suas anotações!

Agora devemos ficar atentos aos vídeos que serão enviados no grupo de **WhatsApp criado pelo CEI (011) 97204-7522**. Pois é lá que no final deste mês vamos todos comemorar os aniversariantes de julho, você os colegas e as professoras.

### Hora da história! Vamos ouvir uma boa história?





#### HORA DA HISTÓRIA!

Como é bom ouvir história, não é mesmo! Contagiam adultos e crianças ao ouvirem uma boa história não é verdade? Foram tantas histórias contadas pelos nossos familiares sobre a sua infância, contos, fabulas dentre outras histórias nos deixando encantados e fascinados. Existem várias formas de contarmos histórias para as crianças, elas se encantam, tranquilizam, se fantasiam. As histórias contribuem para as crianças vivenciarem outras possibilidades de aprendizagem além aprenderem a lidar com as suas emoções, conflitos e curiosidades e gradativamente vão descobrindo a vencer os desafios encontrados.

Vamos deixar a história “A linda garota de Angola”, para toda família se encantar com a criançada, basta acessar a **videoaula 114** [https://www.youtube.com/watch?v=nry\\_Ns9TbV8](https://www.youtube.com/watch?v=nry_Ns9TbV8)

Vamos deixar como sugestão em PDF a história “O cabelo do Lelê” – Valéria Belém, para aproveitar o momento com a família e se encantar com essa divertida história.





## Hora de brincar! Vamos brincar de que?



### PARLENDAS!

**As Parlendas** fazem parte do folclore brasileiro e passam de geração para geração, transmitindo saberes e encantamento a cultura popular. Mas como identificá-las? São versos ritmados e repetitivos, normalmente breves e com rimas. São versos simples, divertidos e de fácil memorização. As parlendas contribuem muito para o desenvolvimento da memorização, da comunicação, da socialização e do raciocínio lógico da criança. As crianças se apropriam gradualmente e fazem uso desta linguagem oral para dialogar, brincar, comunicar, expressar sobre os acontecimentos no cotidiano, nas tomadas de decisões e ideais, além de narrar sobre as diversas situações que acontecem ao seu redor.

Para as famílias! Vamos deixar algumas letras de parlendas para vocês conhecerem e recitarem com as crianças em casa e para saber mais sobre este mundo das rimas, acessem o link: e aprenda com a **videoaula 94** <https://youtu.be/fNi8RPz9u-Q> E boa diversão!

CORRE COTIA  
NA CASA DA TIA  
CORRE CIPÓ  
NA CASA DA VÓ  
LENCINHO NA MÃO  
CAIU NO CHÃO  
MOÇA BONITA  
DO MEU CORAÇÃO  
PODE OLHAR?  
PODE!



HOJE É DOMINGO  
PÉ DE CACHIMBO  
O CACHIMBO É DE BARRO  
BATE NO JARRO  
O JARRO É FINO  
BATE NO SINO.  
O SINO É DE OURO  
BATE NO TOURO  
O TOURO É VALENTE  
BATE NA GENTE  
A GENTE É FRACO  
CAI NO BURACO  
O BURACO É FUNDO  
ACABOU-SE O MUNDO!



A GALINHA DO VIZINHO  
BOTA OVO AMARELINHO  
BOTA UM  
BOTA DOIS  
BOTA TRÊS  
BOTA QUATRO  
BOTA CINCO  
BOTA SEIS  
BOTA SETE  
BOTA OITO  
BOTA NOVE  
BOTA DEZ!



### DESENHAR!



**O Desenho** é por meio do desenho que a criança expressa seus sentimentos, o senso de observação, ideias e desejos. Principalmente quando a criança ainda não se expressa oralmente. Ao desenhar a criança desperta a imaginação, autoconfiança e autonomia.

Portanto, papai e mamãe vocês podem estimular a criança, auxiliando-a nesse momento prazeroso.

Que tal, montar um cantinho de desenho em casa, com a ajuda das crianças, pode utilizar folha de sulfite, cartolina, giz de cera, canetinha, lápis de cor, ou carvão. Lembrando podem utilizar o material que tiver em casa. Depois é só fazer um desenho com seus filhos representando a sua família, algo que acham significativos, e por que, não a escola! Não é mesmo? Foram tantas descobertas feitas lá?



**Brincadeira**, brincar é ótimo, melhor ainda quando a criança pode criar os seus próprios brinquedos, usando sucatas, desenvolvendo na criança o senso de responsabilidade, criatividade, autonomia e preservando o meio ambiente. Além de ampliar os movimentos.

Assim como sugestão uma brincadeira com sucatas e bolas confeccionadas em casa. Esta brincadeira proporciona momentos de alegria, sendo que a criança pode brincar sozinha ou com outros coleguinhas.

Deixaremos a abaixo a videoaula com a Professora Luzia e a professora Vivian. Acessem o link: <https://www.youtube.com/watch?v=VKChFpktZIE> E boa diversão!

## Dicas de higiene Prevenção e higienização



### HIGIENE BUCAL

Olá papai, mamãe e crianças como estão a escovação dos bebês? Só para lembrar, embora a maioria dos bebês não tenha dentes antes dos seis “meses” de idade, os cuidados bucais na infância são muito importantes desde cedo.

Para ficar mais divertido e ter um melhor resultado, dê um espelho de mão dos bebês para que eles se descubrem na hora da escovação. Os dentes e a gengiva têm que ser bem cuidados e higienizados para não contrair bactérias. Boa escovação crianças.



## Chegou a hora de falarmos de PANC Dica PANC da semana



Olá, famílias! Vamos dar continuidade com nossas receitas PANC. Nesta semana vamos conhecer mais uma receita. Desta vez, sugerimos a receita com a PANC **Taioba**.

A PANC **Taioba** é conhecida por orelha-de-elefante, macabo, mangará, mangará-mirim, etc. Segundo a TBCA (Tabela brasileira de Composição de Alimentos), o vegetal cozido sem sal apresenta fibras, vitaminas A e E, e minerais, como o cálcio, magnésio, fósforo, sódio, potássio e o zinco. Tem o sabor similar da couve. Extremamente suave. É uma planta de cultivo simples, cresce em qualquer lugar.





**Dica PANC da semana**  
**Caderno ou caixinha de receitas PANC**



**Agora que já sabemos um pouco mais sobre a planta, vamos aprender uma receita nova para colocar em nossa caixa de receitas de PANC?**



*Bolinho de Taioba servido com molho de alho*

TEMPO DE PREPARO: *60min.* SERVE: *15*

**INGREDIENTES**

<input type="checkbox"/> 5	<i>folhas de taioba</i>	<input type="checkbox"/>	<i>óleo para fritura</i>
<input type="checkbox"/> 2	<i>ovos</i>	<input type="checkbox"/>	
<input type="checkbox"/> 2	<i>dentes de alho amassado</i>	<input type="checkbox"/>	
<input type="checkbox"/>	<i>Sal, coentro</i>	<input type="checkbox"/>	
<input type="checkbox"/>	<i>pimenta em pó a gosto</i>	<input type="checkbox"/>	
<input type="checkbox"/> 2	<i>xícaras de farinha de rosca</i>	<input type="checkbox"/>	

**MODO DE FAZER**

*Cozinhe as folhas até desmancharem.*

*Escorra bem e deixe esfriar.*

*Acrescente todos os ingredientes, por último a farinha de rosca.*

*Amasse até dar o ponto de fazer bolinhas.*

*Passa as bolinhas no ovo e depois na farinha de rosca.*

*Frite no óleo aquecido.*

*Escorra em papel toalha e sirva.*

\_\_\_\_\_

\_\_\_\_\_

\_\_\_\_\_

\_\_\_\_\_

**Lembre-se de colocar esta receita na sua caixa, caderno ou pasta de receitas de PANC.**  
**Em anexo você encontra a receita em tamanho original.**

## Vamos cantar! Hino das Obras Sociais do Mosteiro São Geraldo




Precisamos estar afinados com o Hino das Obras Sociais, que tal toda família aprender? Vai ser incrível! Para aprender o hino vamos acompanhar a letra com Dom Lucas o compositor do hino? Click no link para ouvir: <https://www.youtube.com/watch?v=h-5txWN4n-U> Música Hino das Obras

Os nossos atendidos  
Descubram o seu valor  
E vivam a autoestima  
Com fé, esperança e amor.

Desperte nossa vontade  
A luz do salvador  
E o Mosteiro São Geraldo  
Seja obra de amor.

Os nossos familiares  
Crianças e educadores  
Tenham grande esperança  
Num mundo transformador.

A fé nos traz a paz  
Que faz o bem ao irmão;  
Só o amor tem o dom  
De despertar o coração.



Composição: Dom Lucas Francisco de Assis Reinado Coelho, OSB. Correção Ortográfica: Professor Aloísio Ferreira Araújo. Melodia: Dom Matias, OSB – RJ.

## Poderosa Oração da Criança Para fazer antes de dormir



Que tal finalizarem todos os dias, agradecendo a Deus pelas bênçãos alcançadas? Por isso, todas as noites antes de dormir façam em família a **Oração da Criança**.

Sugerimos que esse momento seja compartilhado com a criança, ensinando não apenas decorar, mas sim de maneira que as crianças possam entender a razão de agradecer pelas bênçãos que Deus nos concede a cada amanhecer. Segue a letra e o link da oração na **videoaula 24**, para vocês acompanharem e refletirem junto com sua criança:

<https://www.youtube.com/watch?v=vXSGvJYS-eA&feature=youtu.be>



ANTES DE DORMIR, NÃO ESQUEÇO A MINHA ORAÇÃO.  
E A DEUS AGRADECER PELA VIDA E PELOS DONS.  
OBRIGADO PAPAI DO CEU POR ME ENSINAR A REZAR  
OBRIGADO PAPAI DO CEU POR ME ENSINAR A AMAR.  
AO ACORDAR NÃO ME ESQUEÇO DE AGRADECER,  
PELO DIA QUE COMEÇA NESTE LINDO AMANHÃ  
OBRIGADO PAPAI DO CEU POR SEMPRE ESTAR COMIGO!  
OBRIGADO PAPAI DO CEU PELA MINHA FAMÍLIA E MEU LAR.  
AMÉM!

ESCUUTA, SENHOR, A MINHA ORAÇÃO. SALMO: 86.6



**PAI NOSSO**  
Pai Nosso, que estais no Céu  
Santificado seja o Vosso Nome  
Venha a nós o Vosso Reino  
Seja feita a Vossa Vontade  
Assim na Terra como no Céu  
Ó Pai Nosso de cada dia  
nos dai hoje,  
Perdoai-nos as nossas ofensas  
Assim como nós perdoamos a  
quem nos tem ofendido,  
E não nos deixeis cair em tentação  
Mas livrai-nos do Mal.  
Amém

*Deixem que as crianças venham a mim e não proibam que elas façam isso, pois o Reino de Deus é das pessoas que são como estas crianças.*

## VÍDEO CORREIO



Criança querida, deixamos este espaço para que você nos conte quais atividades da semana você mais gostou de fazer, ou ainda a atividade que não gostou de fazer. Este também pode ser um espaço para você mandar um recado bem especial para aqueles amigos de sala que você gosta de conversar e brincar e que por estarem distantes bateu aquela saudade. Que tal participar deste momento? Os teus amigos ficarão muito feliz em receber seu recadinho. Envie seu vídeo pelo **WHATSAPP DO CEI, (011) 97204-7522 que entregaremos para aquele amigo ou amiga especial!**

**Aproveitar o seu espaço Vídeo correio, para nos dizer o que achou desta atividade!**

**RECOMENDAÇÕES IMPORTANTES** ▶ ▶ ▶

Cuidado com o tempo em que as crianças passam na televisão e internet. Além disso, é muito importante selecionar bem aquilo que os pequenos podem assistir, para que não sejam, por exemplo, programas para adultos.

As crianças não precisam estar o tempo todo entretidas. É importante aprender a brincar sozinha, a ficar em um ambiente mais silencioso, a construir a sua própria brincadeira. As crianças aprendem a brincar com os adultos, mas depois precisam brincar também sozinhas.

É preciso ter muito cuidado com os materiais que serão disponibilizados às crianças, para que não ofereçam nenhum risco à saúde, como objetos cortantes, muito quentes e químicos. É necessário cuidar da higienização desses objetos.

*Não se entregue ao desânimo, você não está sozinho, Deus está ao seu lado. Não pare, continue. A dor não é eterna. Tudo isso irá passar e a alegria virá em nome de Jesus Cristo.*

Em breve estaremos todos juntos.

***Abrços das professoras: Adriana, Daniela, Larissa, Luzia, Jaqueline, Telma e Vivian.***