

**PROJETO DE FORMAÇÃO DE VALORES HUMANOS E CRISTÃOS:
BONDADE / NOSSA SENHORA**

Não tentes ser bem sucedido, tenta antes ser um homem de valor.

Duas coisas são infinitas: o universo e a estupidez humana. Mas, no que respeita ao universo, ainda não adquiri certeza absoluta.

Os ideais que iluminam o meu caminho são a bondade, a beleza e a verdade.


Albert Einstein



MINUTO
ORA



Acesse o link <https://youtu.be/luN1i6Vrb0k> para rezar a oração da Ave Maria junto com a professora Edinete e sua filha Lorena.




HINO DAS OBRAS SOCIAIS

Os nossos atendidos
Descubram o seu valor
E vivam a autoestima
Com fé esperança e amor
Desperte nossa vontade
A luz do salvador
E o Mosteiro São Geraldo Seja obra de amor.
Os nossos familiares Crianças e educadores
Tenham grande esperança
Num mundo transformador.
A fé nos traz a paz
Que faz o bem ao irmão;
Só o amor tem o dom
De despertar o coração

Acesse o link

<https://www.youtube.com/watch?v=h-5txWN4n-U-%20M%C3%BAstica%20Hino> para acompanhar com nossos monges o hino da Obras Sociais.



Nesta semana vamos ver através da fábula "O milharal da autora Irá Rodrigues" que a Bondade está nas diversas situações do nosso dia, e que ela está relacionada as virtudes cristãs e éticas, pois para a fé cristã a BONDADE, significa amar a Deus sobre todas as coisas e ao próximo como a si mesmo. Acesse o link para ouvir a contação de história com a professora Cilene. https://youtu.be/MTct_S5MdWk

CHEGOU A HORA DA CONFEÇÃO

APRESENTAÇÃO DA PROPOSTA.

OFICINA – FANTOCHE DE MEIA

VOCÊ SABIA?

As propostas realizadas em família fortalecem o vínculo afetivo despertando a observação e atenção.

Brincar com fantoche de meia é uma maneira de incentivar a imaginação dos pequenos e estabelecer uma conexão com os adultos que estarão auxiliando na confecção deste objeto e posterior na criação de um repertório de histórias e brincadeiras.

MATERIAL NECESSÁRIO:

Meia, lã, olhos, TNT (ou tecido vermelho), E.V.A ou papelão, bijuterias, cola e tesoura. O mais importante é usar a imaginação.

COMO DESENVOLVER A PROPOSTA

Vamos construir um fantoche?

Dica: Utilize os materiais que você já tem em casa, sem precisar comprar nada.

Passo a passo:

- Encontre uma meia limpa e para cobrir a mão e uma parte do braço.
- Ponha a meia na sua mão. Depois disso, faça um "C" com a mão e abra e feche a mão. Quando abrir recorte o pedaço TNT para fazer a língua, depois recorte um pedaço de EVA para fazer a boca e cole-os.
 - Depois cole os olhos e o nariz.
 - Para finalizar recorte a lã no tamanho que desejar, fazendo o cabelo do fantoche e colas

Outra dica: Se tiver colares, pulseiras (bijuterias) que não usam mais poderão colocar para dar mais um charme na sua criação.

Vocês poderão criar vários personagens para enriquecer o repertório das histórias criadas.

BOA DIVERSÃO!!!


VAMOS FAZER NOSSA RODA CANTADA!!!




VOCÊ SABIA?

A música tem um papel muito importante na vida e principalmente na educação das crianças. A musicalização traz para a criança um processo de conhecimento, que desenvolve a sensibilidade, criatividade, senso rítmico, imaginação, memória, respeito ao próximo, socialização e afetividade.

A música na educação infantil se mostra como um jeito mais dinâmico de envolver as crianças ao aprendizado. O que favorece a autoestima, gosto e senso musical. Ou seja, uma boa música desenvolve diversas habilidades e benefícios para a vida da criança. <https://escolaeducacao.com.br/a-importancia-da-musica-na-educacao-infantil/>



A GALINHA DO VIZINHO
BOTA OVO AMARELINHO
BOTA UM,
BOTA DOIS,
BOTA TRÊS,
BOTA QUATRO,
BOTA CINCO,
BOTA SEIS,
BOTA SETE,
BOTA OITO,
BOTA NOVE,
BOTA DEZ.



E PARA FINALIZAR NOSSO ENCONTRO, QUE TAL REALIZARMOS

UMA BRINCADEIRA?



BRINCADEIRA CHUVINHA DE PAPEL

O objetivo de rasgar ou amassar a folha de uma revista, ou jornal, uma folha de sulfite, é estimular a coordenação motora fina e o domínio do movimento de pinça. É na **educação infantil** que os alunos adquirem a capacidade e a habilidade de segurar e rasgar com firmeza, em **atividades** direcionadas e rotineiras.

Página CMEI Monsenhor Lauria no Facebook

COMO DESENVOLVER A PROPOSTA

Sentem-se no chão com o bebê e ou a criança e juntos manipulem, explorem, rasguem as folhas livremente. Junte os pedacinhos de papel e jogue para o ar. Para acompanhar a brincadeira segue um link com vídeo da música Cai Chuvinha assim todos podem apreciar a música e realizar a brincadeira.

<https://www.youtube.com/watch?v=7KG6wG39WgA>



MATERIAL NECESSÁRIO:

Revistas, jornais ou papéis coloridos (utilize papéis de rascunho).
Link para ouvir a música Cai Chuvinha.

ONDE FAZER?

Escolha um local onde possam movimentar-se livremente.

CHEGOU A HORA DA REFEIÇÃO

Tema: Forma correta de higienizar os alimentos

Descrição: Sabemos que é de suma importância a higienização da forma correta dos alimentos, por essa razão iremos lembrar o vídeo que ilustra passo a passo de como higienizar os alimentos, começando pela lavagem em água, seguindo da lavagem com bucha e detergente e por fim hipoclorito. E também aborda a importância de uma higienização correta. Usamos como exemplo a maçã e a cenoura, porém é possível fazer com todas verduras, legumes e frutas.

Indicamos que os pais após o vídeo, façam a atividade com as crianças e tentem adicionar esta prática a rotina para aumentar a segurança dos alimentos oferecidos.

Acessem o link <https://drive.google.com/file/d/1Ey0qHS1SH8hvUs6D9q-uN1ykQf647jFx/view?usp=sharing>

VAMOS AGRADECER A NOSSA REFEIÇÃO:

QUE O SENHOR JESUS POSSA ABENÇOAR E MUTIPLICAR O 'PÃO' DE CADA DIA.

MUITO OBRIGADO DEUS,

PELA COMIDA QUE VAMOS COMER,

BOM APETITE!!!

AMÉM.

DEVOLUTIVA DAS FAMÍLIAS DO BERÇÁRIO II

PROJETO ALIMENTAR



Desejamos uma semana abençoada!!!