

# CEI E CENTRO DE INTEGRAÇÃO SANTO ESTEVÃO REI

Proposta de Atividades dos Grupos: Infantil I, Infantil II,  
MG II e Grupo C

Professoras: Glaucione, Cristiane, Luana, Gisele, Débora, Edna  
24 a 28 de Agosto de 2020



Para finalizarmos o mês de agosto, queremos trazer para vocês mais curiosidades sobre a Hungria, desta vez sobre invenções, brincadeiras e danças folclóricas.

Vocês sabiam?

Que no campo das invenções e brincadeiras, a Hungria nos trouxe o cubo mágico, por exemplo? Ele é um quebra cabeça tridimensional, inventado pelo professor húngaro de Matemática Ernő Rubik em 1974, que queria encontrar uma maneira lúdica de ensinar, e com este brinquedo simples, ele conseguiu fazer com que a Hungria se posicionasse no mapa do mundo.

A Hungria famosa por suas invenções como o cubo mágico e a caneta esferográfica Bic, fez com que estas invenções se espalhassem pelo mundo, conquistando crianças e adultos.

Além disso, há toda a parte folclórica das tradições húngaras. Acesse os links abaixo para assistir os alunos do CEI SER dançando na Festa dos 15 anos, com a professora Josete e um convidado muito especial “Gedeon, integrante do Grupo de Danças Folclóricas Húngaras “Pántlika” em São Paulo”.

**Link abaixo da dança húngara “Zempléni Valtác”:**

[https://drive.google.com/file/d/1oPNDd9VwMmSte8-sGKNSho\\_C-Rdf9whA/view?usp=sharing](https://drive.google.com/file/d/1oPNDd9VwMmSte8-sGKNSho_C-Rdf9whA/view?usp=sharing)

**Link abaixo da dança de tradição húngara da Moldávia (comunidade húngara):**

[https://drive.google.com/file/d/1f2F0EKbvx\\_Pw\\_-zkGmZ-Sj878A6ToMBd/view?usp=sharing](https://drive.google.com/file/d/1f2F0EKbvx_Pw_-zkGmZ-Sj878A6ToMBd/view?usp=sharing)

## CEI E CENTRO DE INTEGRAÇÃO SANTO ESTEVÃO REI



Proposta de Atividades dos Grupos: Infantil I, Infantil II,  
MG II e Grupo C

Professoras: Glaucione, Cristiane, Luana, Gisele, Débora, Edna  
24 a 28 de Agosto de 2020



### Momento Orinha:

Momento Orinha é destinado para nutrir a fé e o amor. É muito importante separar todos os dias um momento para se conectar a Deus, colocar nossas intenções e agradecimentos. Realizem esse momento juntamente com seus familiares. Para essa semana a professora Luana os convida a realizarmos a oração de uma criança. Vamos rezar?



### Segue link:

<https://drive.google.com/file/d/1-6xXNW7qaFI3uUpowfJYpsheu8YMNdM0/view?usp=sharing>

CEI E CENTRO DE INTEGRAÇÃO SANTO ESTEVÃO REI

Proposta de Atividades dos Grupos: Infantil I, Infantil II,  
MG II e Grupo C

Professoras: Glaucione, Cristiane, Luana, Gisele, Débora, Edna  
24 a 28 de Agosto de 2020



**Valores a serem trabalhados no mês:** Dentro do Momento Orinha, refletimos alguns valores cristãos. Desta forma poderemos construir com as crianças hábitos, atitudes sadias e de amor. Para este mês de agosto falaremos de dois valores muito importantes que são **“verdade e honestidade”**. Que tal ouvir um poema em família? Essa é a sugestão da proposta dessa semana dos valores que estamos trabalhando. Com simplicidade um poema ajuda a refletir e entender certos temas proporcionando sonoridade e rimando as palavras com muito carinho e amor.

**Poema: “ Verdade e honestidade”**

Segue link com o vídeo do poema realizado com muita dedicação pela professora Glaucione:

<https://drive.google.com/file/d/1-BsMf9GOCgBVUfrYXcVVsqJi3S3h-aPU/view?usp=drivesdk>



## CEI E CENTRO DE INTEGRAÇÃO SANTO ESTEVÃO REI

Proposta de Atividades dos Grupos: Infantil I, Infantil II,  
MG II e Grupo C

Professoras: Glaucione, Cristiane, Luana, Gisele, Débora, Edna  
24 a 28 de Agosto de 2020



### Momento da História: A criação

A história dessa semana é muito especial, pois, é o relato de como Deus com sua formosura criou o céu, a terra, e toda a natureza e seres vivos que existem. Com sua perfeição cuidou de cada detalhe, e ao homem e mulher confiou os cuidados de toda obra de suas mãos. Convido a vocês junto com a família para juntos apreciarem a história da CRIAÇÃO, contada com muito carinho pela professora Gisele. Segue o link da história;

<https://drive.google.com/file/d/1FUVSabXbyyvNSXa9W-9QmxiCruii8ZDI/view?usp=drivesdk>



### Atividade diversificada: Castanhola

A castanhola é um instrumento musical muito utilizado na dança flamenco, uma dança típica da Espanha, com o som das castanholas a dança fica rica e prazerosa, envolvendo todos que estão ao seu redor. E os chamando para dançar, com o som das castanholas também podemos dançar e cantar qualquer música.

Instrumento musical castanhola com material reciclável:

#### Material:

- Papelão/ um pedaço;
- Tesoura;
- Cola;


# CEI E CENTRO DE INTEGRAÇÃO SANTO ESTEVÃO REI

Proposta de Atividades dos Grupos: Infantil I, Infantil II,  
MG II e Grupo C

Professoras: Glaucione, Cristiane, Luana, Gisele, Débora, Edna  
24 a 28 de Agosto de 2020




- Tampinhas plásticas/ garrafa pet ou de leite;
- Tintas para colorir sua castanhola, desenhar ou colagens diversas utilizando a imaginação.



## Passo a passo.

### Siga as instruções da professora Edna:

1. Com a ajuda de um adulto recorte uma tira de papelão, o pedaço da tira não precisa ser muito grande.
2. Em seguida dobre o papelão ao meio, passe a cola nas pontas e cole as tampinhas uma na parte de cima a outra na parte de baixo.
3. Nossa castanhola está pronta agora é só explorar a criatividade.



Segue o link com atividade realizada com muito carinho pela professora Edna.

<https://drive.google.com/file/d/10ljqvxsKABsWK7nZDjcz3bZSorbeNtK1/view?usp=drivesdk>

CEI E CENTRO DE INTEGRAÇÃO SANTO ESTEVÃO REI

Proposta de Atividades dos Grupos: Infantil I, Infantil II,  
MG II e Grupo C

Professoras: Glaucione, Cristiane, Luana, Gisele, Débora, Edna  
24 a 28 de Agosto de 2020




### Brincadeira: “O marinheiro”

Quem gosta de brincar com as palavras e cantar? Palavras que ganham ritmo quando as recitamos e que nos dão prazer ao interagir uns com os outros, seja criança ou adulto. Cantar e dançar é algo fantástico que nos faz bem e nos permite expressar diferentes emoções, como por exemplo a alegria.

Nesta semana iremos apresentar para vocês crianças e famílias uma música muito bacana, que se chama “O marinheiro”. Esperamos que vocês possam se divertir bastante em família.

Segue o link do vídeo feito pela professora Cristiane.

<https://drive.google.com/file/d/1PBhrXoKGfIWKuVhgp2NB7-aqSjnmTeGI/view?usp=drivesdk>



**CEI E CENTRO DE INTEGRAÇÃO SANTO ESTEVÃO REI**

**Proposta de Atividades dos Grupos: Infantil I, Infantil II,  
MG II e Grupo C**

**Professoras: Glaucione, Cristiane, Luana, Gisele, Débora, Edna  
24 a 28 de Agosto de 2020**



## **Projeto Saúde**

Este mês temos uma novidade para vocês:



Olá famílias sou a Camila nutricionista das Obras Sociais e pensando nos dias atuais nunca foi tão importante mantermos a saúde e estarmos fortes para a recuperação. Por isso gravei alguns vídeos com informações sobre alimentação para que nós possamos manter os nossos pequenos seguros e saudáveis.

No vídeo de hoje trago para vocês dicas do que oferecer para as crianças, esclarecendo as diferenças entre alimentos in natura, processados e ultra processados e como cada um deles impacta na saúde dos pequenos.

Segue link: <https://youtu.be/q7O59zt0zUc>

CEI E CENTRO DE INTEGRAÇÃO SANTO ESTEVÃO REI

Proposta de Atividades dos Grupos: Infantil I, Infantil II,  
MG II e Grupo C

Professoras: Glaucione, Cristiane, Luana, Gisele, Débora, Edna  
24 a 28 de Agosto de 2020



## ANIVERSARIANTES DO MÊS



Esta semana vamos comemorar os aniversariantes do mês. Que Deus possa abençoar grandemente a cada um de vocês, e agora preparamos um vídeo para este momento:


Segue link do vídeo:

<https://drive.google.com/file/d/1-1ouxTQBueusWI8K3PH2KXDcU8uMkWUv/view?usp=sharing>

### Lembrete:

A professora Débora tem um recadinho importante para vocês, vamos ouvir? Acesse o link abaixo:

<https://drive.google.com/file/d/1-2jS66UVr3jZHzStyupK-T4PeWmemDgo/view?usp=sharing>





CEI E CENTRO DE INTEGRAÇÃO SANTO ESTEVÃO REI  
Proposta de Atividades dos Grupos: Infantil I, Infantil II,  
MG II e Grupo C  
Professoras: Glaucione, Cristiane, Luana, Gisele, Débora, Edna  
24 a 28 de Agosto de 2020



Desejamos uma semana abençoada para todas as famílias e não esqueçam de compartilhar os registros realizados, o número está logo abaixo:

**NÚMERO: 9 9906 – 7237** 



## REFERÊNCIAS

**Texto Introdutório:** <https://istoe.com.br/casa-da-hungria-revela-tradicao-de-invencoes-como-o-cubo-magico-e-a-caneta/>

### Momento Orinha:

Fonte: "Oração de uma criança" foi extraído do livro, "O livro das virtudes para crianças" organizado por Willian J. Bennett, ilustrado por Michael Hugue, editora Nova Fronteira.

Edição: Professora Luana

Aplicativo: Inshot

Fundo musical: canto gregoriano - Mosteiro São Bento

<https://youtu.be/--3Ob8Vrs6M>

Imagem: <https://images.app.goo.gl/WdajXqUR8WVRK9Bz7>

### Valor do Mês

Fonte: Inshot, autoria: Glaucione Noronha.

### Hora da História:

Fonte: <https://www.bibliacatolica.com.br/biblia-ave-maria/genesis/1/>

**CEI E CENTRO DE INTEGRAÇÃO SANTO ESTEVÃO REI**  
**Proposta de Atividades dos Grupos: Infantil I, Infantil II,**  
**MG II e Grupo C**  
**Professoras: Glaucione, Cristiane, Luana, Gisele, Débora, Edna**  
**24 a 28 de Agosto de 2020**



*Imagens; Google*

*Narração e edição: professora Gisele*

*Aplicativo: Inshot*

*Fundo musical: clipe original: <https://youtu.be/edc6AboZPj0>*

**Atividade diversificada:**

*Fonte: <https://www.ideiacriativa.org/2013/10/castanhola-instrumento-musical-com.html>*

**Brincadeira**

*Fonte: “Parlendas para brincar” escrito por Josca Ailine Baroukh e Lucila Silva de Almeida, ilustrações de Camila Sampaio*

**Aniversariantes do mês**

*Fonte: vídeo INSHOT; música: Dear Autum; músico: @Iksonmusic*

**Projeto Saúde:**

*Fonte: <https://youtu.be/q7O59zt0zUc>*

*Camila nutricionista*