

Momento Orinha

O Momento Orinha é destinado para nutrir a fé e o amor junto as crianças. Ele deverá ser realizado todos os dias em família.

Maio comemoramos a consagração da mãe de Jesus, Maria!

Para darmos continuidade neste mês de comemoração à Maria, queríamos-lhe contar uma curiosidade. Você sabia, que MARIA é chamada na Igreja como a nossa mãe e protetora?

Maria, mãe de Deus, é uma só, mas pode ser que você a conheça por diversos títulos, pois ela sempre quer estar perto das pessoas e em situações de muita necessidade, onde ela precisava estar para pedir a intercessão ao seu filho Jesus.

Você conhece algum “título” nome, que foi dada a nossa mãezinha Maria? Se sim nos conte um pouco através do seu desenho. Ou nos mande um vídeo com esta história. Nesta semana queríamos contar para vocês que estaremos a apresentar, **um dos títulos de MARIA.**

Veja a linda história de Nossa Senhora de Guadalupe, que a professora Luana preparou para vocês:



Acesse o Link:

<https://drive.google.com/open?id=1B6KDpm0epHQ4So9-mmChwAQpAb4hPcOP>

CEI E CENTRO DE INTEGRAÇÃO SANTO ESTEVÃO REI

Proposta de Atividades do Grupo: INFANTIL II

Professoras: Glaucione

18 a 22 de maio de 2020



Essa é a mãezinha de Jesus, e é conhecida como Nossa senhora de Guadalupe, aparecendo a um índio em um México recém invadido e falando-lhe em seu idioma nativo, a estátua foi chamada de Guadalupe porque assim chamava-se o povoado situado ao redor do descobrimento.



O grande milagre de Nossa Senhora de Guadalupe é a sua própria imagem.

CANTO: Mãezinha do Céu

Mãezinha do céu, eu não sei rezar eu só sei
dizer quero te amar

Azul é seu manto, branco é seu véu
Mãezinha eu quero te ver lá no céu

Mãezinha do céu, mãe do puro Amor Jesus é
seu filho

Eu também sou
Azul é seu manto, branco é seu véu
Mãezinha eu quero te ver lá no céu

Mãezinha do céu, vou te consagrar
A minha inocência, guarda-a sem cessar. **Azul é**
teu manto, branco é seu véu Mãezinha eu
quero te ver lá no céu



CEI E CENTRO DE INTEGRAÇÃO SANTO ESTEVÃO REI

Proposta de Atividades do Grupo: INFANTIL II

Professoras: Glaucione

18 a 22 de maio de 2020



Sugestão: Acessar o vídeo no link:

<https://www.youtube.com/watch?v=RhSjBSGTtSo>



Após o Momento Orinha, escutar e cantar o hino das Obras Sociais.

Acesse o link:



Segue a letra: <https://www.youtube.com/watch?v=h-5txWN4n-U>

Os nossos atendidos

Descubram o seu valor

E vivam a autoestima

Com fé, esperança e amor.

CEI E CENTRO DE INTEGRAÇÃO SANTO ESTEVÃO REI

Proposta de Atividades do Grupo: INFANTIL II

Professoras: Glaucione

18 a 22 de maio de 2020



Desperte nossa vontade

A **luz** do salvador

E o Mosteiro São **Ger**aldo

Seja obra de **amor**.

Os nossos **família**res

Crianças e educadores

Tenham grande **esperança**


Num mundo transformador.

A **fé** nos traz a **paz**

Que faz o bem ao irmão;

Só o amor tem o **dom**

De despertar o coração.



Valor do mês: Amor

Dentro do Momento Orinha a cada mês trabalhamos um “Valor Cristão”. Desta forma poderemos construir com as crianças hábitos e atitudes sadias. Para este mês traremos o amor.

Dança: vamos dançar? A música como é grande o meu amor por você tem uma letra linda e um ritmo muito agradável, então junte toda a família e dance.

A coreografia está no clipe que gravei para juntos dançarmos,

Divirtam-se!

CEI E CENTRO DE INTEGRAÇÃO SANTO ESTEVÃO REI

Proposta de Atividades do Grupo: INFANTIL II


Professoras: Glaucione

18 a 22 de maio de 2020



Sugestão: Acesse o link com clipe da música: como é grande o meu amor por você e a dança interpretada pela professora Glaucione.

https://drive.google.com/open?id=1_B7E0dMnTMGry_9QKVjcnQjoD7027IAM



História:

O livro dos sentimentos

“Falar sobre os sentimentos ensinam a criança que, de vez em quando, é normal sentir-se triste, zangada ou assustada. Com uma tolerância maior em relação aos sentimentos mais dolorosos, a criança torna-se livre para desfrutar o seu mundo, para sentir-se segura com as suas habilidades e ser feliz. E crianças felizes têm autoconfiança necessária para lidar com as dificuldades e também para libertarem-se da insegurança e, assim, ficarem abertas para a vida e todas as suas possibilidades.” (Melbourne, psicóloga infantil, 2005)

Então vamos falar de sentimentos com essa história muito interessante, depois de assistir converse em família como cada um está se sentindo.

Sugestão: Acesse o link com a história:

<https://www.youtube.com/watch?v=dR5b8-MGEPg>



Atividade (s) diversificada (s):

Plantação: material:

- Grãos de sua preferência, exemplo: feijão, ervilha, ou o que tiver em casa e germine, etc.
- Algodão
- Copo
- Água

Como plantar!

Primeiro você precisa umedecer o algodão com a água. Depois forre o fundo do copo descartável com o algodão umedecido. Coloque o seu grão sobre o algodão, coloque o copo num local iluminado e não deixe o algodão secar. Vá colocando água sempre e aos pouquinhos.



Brincadeira:

Dança no lençol:

Em família duas ou mais pessoas pegue uma bola, ou um objeto leve e com a ajuda das outras pessoas abra o lençol, coloque o objeto em cima do lençol e juntos balancem, porém, a ideia é não deixar o objeto cair no chão dessa forma e nesse movimento cada participante vai direcionando o objeto para cima e para baixo.



Higiene das mãos

Brincadeira: Sujando as mãos.

Usar um pouco de terra. jogar sobre as mãos para sujar, esfregar e tentar tirar essa sujeira sem lavar as mãos.



CEI E CENTRO DE INTEGRAÇÃO SANTO ESTEVÃO REI

Proposta de Atividades do Grupo: INFANTIL II

Professoras: Glaucione

18 a 22 de maio de 2020



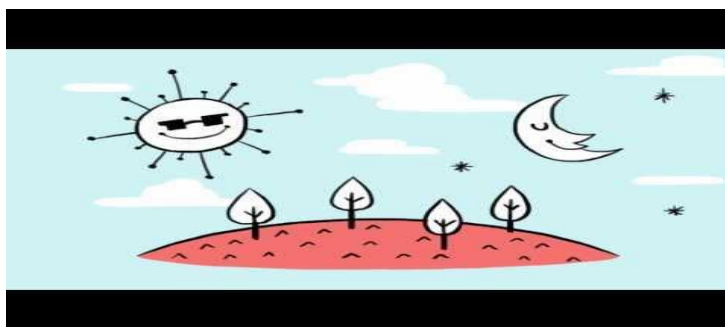
Perguntas:

É possível limpar as mãos sem usar água e sabão?

Você conseguiu tirar a sujeira?

Sugestão assistir o vídeo a importância de lavar as mãos. Acesse o link:

<https://www.youtube.com/watch?v=9cW1wD8-dsk>



Tenham uma abençoada semana e não se esqueçam de compartilhar os registros realizados.

Número: 9 9906 - 7237