



Obras Sociais
Mosteiro São Geraldo de São Paulo
CEI e Centro de Integração Santo Estêvão Rei



Grupo Infantil II

Professora Glaucione

Planejamento 27 a 30 de abril de 2020

Momento Orinha:

O hábito da oração como todos os bons costumes, devem ser consolidados, desde a mais tenra idade.

Todos os dias em sala o Infantil II fazia a oração juntos, a cada dia uma criança/adulto era responsável pela mesma. Faça uma roda em família e juntos compartilhem esse momento tão importante para a consolidação da fé.

A oração essa semana foi feita pela professora GLAUCIONE. Segue o link da oração com o tema: "Família".

https://drive.google.com/open?id=1u1U_opUOw_mkezLj7BU59-tTJotDm8av





Obras Sociais

Mosteiro São Geraldo de São Paulo

CEI e Centro de Integração Santo Estêvão Rei



Após o Momento Orinha, escutar e cantar o Hino das Obras Sociais:

O hino das Obras Sociais do Mosteiro São Geraldo, poderá ser ouvido sempre que possível para que os pais também possam se familiarizar com a letra e melodia.

Segue o link, e a letra:



<https://www.youtube.com/watch?v=h-5txWN4n-U> - Música Hino das Obras

Os nossos atendidos

Descubram o seu valor

E vivam a autoestima

Com fé, esperança e amor.

RUA ITAJUBAQUARA, 140 - PARAISÓPOLIS – SÃO PAULO – TEL 11 3739 40 65 – CELULAR 9 9906 7237

WWW.OBRASSOCIAIS.ORG.BR



Obras Sociais

Mosteiro São Geraldo de São Paulo

CEI e Centro de Integração Santo Estêvão Rei



Desperte nossa vontade

A **luz** do salvador

E o Mosteiro São Geraldo

Seja obra de **amor**.

Os nossos familiares

Crianças e educadores

Tenham grande **esperança**

Num mundo transformador.

A **fé** nos traz a **paz**

Que faz o bem ao irmão;

Só o amor tem o **dom**

De despertar o coração.





Obras Sociais

Mosteiro São Geraldo de São Paulo

CEI e Centro de Integração Santo Estêvão Rei



Valor do mês: Obediência

Dentro do Momento Orinha, a cada mês trabalhamos um “Valor Cristão”. Desta forma poderemos construir com as crianças hábitos e atitudes sadias. Daremos continuidade no valor obediência e para esta semana convido vocês para cantar e brincar com a música a Casa do Zé.

Segue o link pra ouvir a música:

<https://www.youtube.com/watch?v=cvEGmN1wbOw>

Segue a letra da música:

A Casa do Zé


Bia Bedran

Pra entrar na casa do Zé
Tem que bater o pé
Pra entrar na casa do Zé
Tem que bater o pé

Lê lê a, agora já posso entrar
Lê lê a, agora já posso entrar

Mas você tem que bater palmas também
Mas você tem que bater palmas também
Bater palma, bater o pé, para entrar na casa do Zé
Bater palma, bater o pé, para entrar na casa do Zé
Lê lê a, agora já posso entrar
Lê lê a, agora já posso entrar

Mas você tem que dar um pulinho também
Mas você tem que dar um pulinho também
Dá um pulinho...
Bater palma, bater o pé, para entrar na casa do Zé



RUA ITAJUBAQUARA, 140 - PARAISÓPOLIS – SÃO PAULO – TEL 11 3739 40 65 – CELULAR 9 9906 7237

WWW.OBRASSOCIAIS.ORG.BR



Obras Sociais

Mosteiro São Geraldo de São Paulo

CEI e Centro de Integração Santo Estêvão Rei



Bater palma, bater o pé, para entrar na casa do Zé
Lê lê a, agora já posso entrar

Lê lê a, agora já posso entrar

Mas você tem que dar uma rodada também
Mas você tem que dar uma rodada também
Dá uma rodada... dá um pulinho...
Bater palma, bater o pé, para entrar na casa do Zé
Bater palma, bater o pé, para entrar na casa do Zé
Lê lê a, agora já posso entrar
Lê lê a, agora já posso entrar

Mas você tem que dar uma rebolada também
Mas você tem que dar uma rebolada também
Dá uma rebolada... dá uma rodada... dá um pulinho...
Bater palma, bater o pé, para entrar na casa do Zé
Bater palma, bater o pé, para entrar na casa do Zé

Lê lê a, agora já posso entrar
Lê lê a, agora já posso entrar

Mas você tem que abraçar o colega também
Mas você tem que abraçar o colega também
Abraçar o colega... dá uma rebolada... dá uma rodada... dá um

pulinho...
Bater palma, bater o pé, para entrar na casa do Zé
Bater palma, bater o pé, para entrar na casa do Zé
Lê lê a, agora já posso entrar
Lê lê a, agora já posso entrar

Oh! Seu Zé, primeiro vou me organizar.





Obras Sociais

Mosteiro São Geraldo de São Paulo

CEI e Centro de Integração Santo Estêvão Rei



Hora da História:

O CASO DO ESPELHO

Essa história é muito divertida um conto brasileiro para alegrar os corações!

Mas antes de apreciar este conto vamos brincar e dialogar a partir da apreciação de um espelho?

Para que serve um espelho?


A mamãe pode olhar no espelho e dizer: Estou vendo uma mulher: (falar as características, por exemplo: estou vendo uma mulher bonita, de cabelos longos, com blusa rosa, com a boca aberta, batom vermelho, etc.)

Depois passe o espelho para outro membro da família que vai olhar e dizer quem ele está vendo.

Depois de passar para os adultos, passe para a criança, que também deverá falar o que ela está vendo.

Sugestão: Abaixo tem um link para assistir, vamos lá?

<https://www.youtube.com/watch?v=K2vvKKBhA6Q>





Obras Sociais

Mosteiro São Geraldo de São Paulo

CEI e Centro de Integração Santo Estêvão Rei



Atividade(s) diversificada(s):

Desenhar a si mesmo na frente do espelho e usar: batom, canetinha, sabonete, lápis, entre outras coisas.

Em frente a ele, faça o contorno na imagem que aparece.

Você pode também, brincar de desenhar outras coisas usando sua criatividade desenhando animais, escrevendo, pintando. Quando terminarem o desenho, limpe o espelho com água e sabão, e depois recomece a brincadeira.





Obras Sociais

Mosteiro São Geraldo de São Paulo

CEI e Centro de Integração Santo Estêvão Rei



Brincadeira:

Jogo do espelho: o adulto fica em frente da criança e convida a lhe imitar como se você fosse um espelho.

Estique os braços, pule, abaixe, imite animais, se balance para frente e para trás, use sua imaginação.

Depois troque os papéis o adulto copia os movimentos da criança. Assim poderão obedecer aos comandos.

Divirtam-se!





Obras Sociais

Mosteiro São Geraldo de São Paulo

CEI e Centro de Integração Santo Estêvão Rei



Projeto saúde bucal

Tema: A importância de uma boa escovação

Segue um recadinho do Auxiliar de enfermagem Alan:

Oi crianças,

Espero que esteja tudo bem com vocês.

Estou com muita saudade, mas em breve estaremos todos juntos novamente. Enquanto isso vamos lembrar algumas dicas importantes.

Sabemos que a saúde começa pela boca, então é super importante a escovação sempre após as refeições, ao levantar-se, antes de se deitar para dormir e sempre que necessário.

Papai e mamãe,

Agora é a vez de vocês, fiquem atentos com a higiene das escovas, assim como com a escovação e o uso do fio dental que deve também ser utilizado em nossos pequenos com o auxílio de um adulto.

Nossa sugestão é atuar educativamente junto à comunidade escolar, promovendo orientações e informações essenciais, para o desenvolvimento de hábitos saudáveis, gerando melhor qualidade de vida e bem-estar geral.



RUA ITAJUBAQUARA, 140 - PARAISÓPOLIS – SÃO PAULO – TEL 11 3739 40 65 – CELULAR 9 9906 7237

WWW.OBRASSOCIAIS.ORG.BR



Obras Sociais

Mosteiro São Geraldo de São Paulo

CEI e Centro de Integração Santo Estêvão Rei




Diálogo em família: Para se aprofundar ainda mais nesse assunto conversar sobre a importância de se fazer a higiene bucal, desde os dentes, língua até a escova, falando sobre o recadinho que o auxiliar de enfermagem Alan nos deixou.

Brincadeira:

Brincar em frente ao espelho é muito legal.

Então vamos seguir as recomendações que o Alan falou em seu recadinho? Escovar os dentes. Isso mesmo, dance com a escova para cima, para baixo, faça círculos em todos os seus dentes e escove a língua também.

Sugestão: Vamos assistir um vídeo muito legal, que fala da escovação dos nossos dentes? Abaixo estão o link:



<https://www.youtube.com/watch?v=8FuMkKNZy8s&feature=youtu.be>

[Tenham uma semana abençoada e não se esqueçam de compartilhar os registros realizado.](#)