

**CEI e Centro de Integração Santo Estevão Rei**  
**Proposta de Atividades do Grupo: C**  
**Professora Débora**  
**29 de junho a 03 de julho.**



**Momento Orinha:**

*O Momento Orinha é destinado para nutrir a fé e o amor junto as crianças. Ele deverá ser realizado todos os dias em família.*



Junho comemoramos os Santos Padroeiros, o mês dos Santos Juninos! Para finalizarmos esse mês de comemoração aos Santos Juninos, vamos compartilhar uma curiosidade sobre São Pedro e São Paulo. Estes Santos são considerados “os cabeças dos apóstolos” por terem sido os principais líderes da Igreja.

Você sabia, que SÃO PEDRO, que tinha como primeiro nome Simão, o primeiro apóstolo a ser chamado por Jesus, onde ele o faria ser pescador de homens, foi o primeiro a professar a fé no Cristo quando disse “Eu sei que tu és o messias, o filho do Deus vivo, e foi sobre o seu testemunho de fé que Jesus edificou a igreja?”

Estando presente nos momentos mais importantes da vida do Senhor, que lhe deu o nome de Pedro.

E também SÃO PAULO cujo nome antes da conversão era Saulo ou Saul, converteu-se à fé Cristã no caminho de Damasco, quando o próprio Senhor Ressuscitado lhe apareceu e o chamou para o apostolado. Recebeu o batismo do Espírito Santo e preparou-se para o ministério.

Nesta semana queríamos contar para vocês que estaremos a apresentar, mais duas Histórias dos Santos Juninos: São Pedro e de São Paulo, encerrando nosso mês.

CEI e Centro de Integração Santo Estevão Rei  
Proposta de Atividades do Grupo: C  
Professora Débora  
29 de junho a 03 de julho.




Para esta semana, seguem as orações: ANJO DA GUARDA, SÃO PEDRO E SÃO PAULO

*Santo Anjo*

*do Senhor  
meu zeloso guardador,  
se a ti me confiou  
a piedade divina,  
sempre me rege,  
me guarda,  
me governa e  
me ilumina.*

*Amém.*

**CEI e Centro de Integração Santo Estevão Rei**  
**Proposta de Atividades do Grupo: C**  
**Professora Débora**  
**29 de junho a 03 de julho.**



**Oração a São Pedro**

São Pedro, a vossa fraqueza humana vos levou a negar por três vezes o bom Mestre; mas as vossas lágrimas de arrependimento vos alcançaram o perdão. Ó grande santo, dai-me a graça de vencer as minhas fraquezas humanas e fazei que a vossa fé e o vosso amor para com Cristo sejam para mim estímulo que me leve a vos imitar; e assim, imitando-vos na fé e no amor a Cristo, tenho a certeza de que, quando eu morrer, vós me haveis de receber de braços abertos na porta do reino dos céus. São Pedro, abençoai o Papa, protegei toda a igreja, confirmai os irmãos na fé.

Amém

www.melgama.com



**Oração a São Paulo**

Ó grande apóstolo São Paulo, mestre dos gentios, corajoso seguidor de Cristo, destemido evangelizador, fundador de comunidades, dai-nos este espírito de apóstolo de vosso Mestre Jesus, a fim de que possamos dizer a todos - "Já não sou eu que vivo, mas é Cristo que vive em mim". Iluminai a todos os povos com a luz do Evangelho, que com tanto amor testemunhastes, procurando estabelecer no mundo, o Reino de Justiça e de amor de vosso Mestre. São Paulo, apóstolo, rogai por nós.

Amém

http://www.melgama.com


Esta semana vamos comemorar São Paulo e São Pedro, vamos conhecer a história deles?

[https://www.youtube.com/watch?v=pjW7bD\\_s8E4](https://www.youtube.com/watch?v=pjW7bD_s8E4)

### Valor do mês: União

Oi meus amores esta semana a professora Glaucia irá contar pra vocês uma história sobre união.

<https://drive.google.com/file/d/1H4TMVHfFnRNYaqpRh5stadLRtq443iD8c/view?usp=sharing>



**CEI e Centro de Integração Santo Estevão Rei**  
**Proposta de Atividades do Grupo: C**  
**Professora Débora**  
**29 de junho a 03 de julho.**



PENSE: O mundo está precisando de união? O que você pode fazer para ter união com os outros?

Converse com seus familiares sobre o que é preciso para se ter união com todos?



A diferença nos enriquece...  
... O respeito nos une.

**História: Margarida Friorenta**




<https://www.youtube.com/watch?v=F0PsX8PMtvM>

**CEI e Centro de Integração Santo Estevão Rei**  
**Proposta de Atividades do Grupo: C**  
**Professora Débora**  
**29 de junho a 03 de julho.**



**Atividade diversificada:**

Telefone sem fio



Telefone de lata é um brinquedo utilizado por crianças para imitar uma ligação de telefone. Duas latas unidas por um barbante permitem a comunicação à distância, transmitindo as ondas da voz pela vibração do barbante, fazendo assim um "telefoninho".

Para fazer uma lata fone você vai precisar de:

- 2 latas de alumínio vazias e limpas (pode ser de milho, leite condensado, ervilha, molho de tomate, etc.) serve também copo descartável
- 2 metros de barbante fino
- 1 vela
- Martelo ou alicate
- 1 prego

Como fazer:

Com cuidado e ajuda de um adulto, amasse as bordas das latas com um martelo pequeno ou com um alicate. É preciso fazer isso para que não haja perigo de se cortar quando estiver brincando.

Usando um preguinho fino, faça um furo bem no centro do fundo de cada lata.

Passa a lateral da vela por toda a extensão do barbante, até que ele fique encerrado.

Enfie uma ponta do barbante no furo da lata, de fora para dentro. Depois, dê um nó na ponta do barbante para que ele não escape. Faça o mesmo do outro lado.

O seu telefone está pronto! Agora é só brincar e se divertir!

**CEI e Centro de Integração Santo Estevão Rei**  
**Proposta de Atividades do Grupo: C**  
**Professora Débora**  
**29 de junho a 03 de julho.**




Lembre-se: Enquanto um fala na lata o outro encaixa o ouvido na lata para escutar. E o mais importante: o barbante deve ficar bem esticado para o telefone funcionar!



Decore como quiser e pronto, é só brincar. **OBS: Tire uma foto e mande para eu ver.**

Se você quiser decore com o material que você tem em casa, assim vai ficar muito lindo.

Boa sorte.



**CEI e Centro de Integração Santo Estevão Rei**  
**Proposta de Atividades do Grupo: C**  
**Professora Débora**  
**29 de junho a 03 de julho.**



**Brincadeira: Movimentando o corpo com Yoga para crianças**

Hoje continuaremos com nossa atividade corporal, mas desta vez vamos acompanhar com este vídeo. É só repetir os movimentos, vamos lá.

[https://www.youtube.com/watch?v=LJDA60\\_EMOM](https://www.youtube.com/watch?v=LJDA60_EMOM)



E que tal agora dançarmos ao som desta música que cantávamos sempre no CI. Arrasta as cadeiras e vamos lá.

Link da música: Cara de que

[https://drive.google.com/file/d/1Ha8h6YINq\\_iRVIFrClhLs13Xo0BPFEz8/view?usp=sharing](https://drive.google.com/file/d/1Ha8h6YINq_iRVIFrClhLs13Xo0BPFEz8/view?usp=sharing)

**CEI e Centro de Integração Santo Estevão Rei**  
**Proposta de Atividades do Grupo: C**  
**Professora Débora**  
**29 de junho a 03 de julho.**



**A Jeilma preparou algo bem especial para vocês, atenção nas dicas:**

AGORA VAMOS FALAR DA NOSSA SAÚDE





**CEI e Centro de Integração Santo Estevão Rei**  
**Proposta de Atividades do Grupo: C**  
**Professora Débora**  
**29 de junho a 03 de julho.**



Olá papai e mamãe

Mais uma vez contamos com a colaboração de todos.

Hoje o nosso trabalho é sobre higiene corporal, que é um conjunto de todos os projetos enviados no decorrer desses meses.

Projeto higiene e saúde

Higiene Pessoal - Com cheirinho ou sem cheirinho o importante é estar limpinho...


Hábitos de higiene são bem-vindos em qualquer espaço. A escola sendo um espaço coletivo necessita que estes hábitos sejam colocados em prática diariamente afim de propiciar uma vida mais saudável, e a convivência mais prazerosa. Este projeto pretende estimular os hábitos saudáveis e a higiene corporal adequada para os bebês, crianças e adolescentes e comunidade escolar.

**Segue o link para acessar**

[https://drive.google.com/file/d/1JppY68MQU\\_VQ7BsQD9BcblLYi\\_piiGxa/view?usp=sharing](https://drive.google.com/file/d/1JppY68MQU_VQ7BsQD9BcblLYi_piiGxa/view?usp=sharing)



Higiene bucal



higiene das mãos



piolho



higiene corporal

<https://drive.google.com/file/d/1JxvwduLXJEckqbMktCsEuBbmS2Z7KA6e/view?usp=sharing>

**Olá papai e mamãe, continuem lavando bem as mãos e usando máscaras em breve estaremos juntos novamente.**

**CEI e Centro de Integração Santo Estevão Rei**  
**Proposta de Atividades do Grupo: C**  
**Professora Débora**  
**29 de junho a 03 de julho.**



**Até breve meus queridos**

**CEI e Centro de Integração Santo Estevão Rei**  
**Proposta de Atividades do Grupo: C**  
**Professora Débora**  
**29 de junho a 03 de julho.**

