

CEI E CENTRO DE INTEGRAÇÃO SANTO ESTEVÃO REI

Proposta de Atividades do Grupo: B

Professoras: Andréia e Gláucia

15 a 19 de Junho de 2020



O Momento Orinha é destinado para nutrir a fé e o amor junto as crianças. Ele deverá ser realizado todos os dias em família. **Família que reza unida permanece unida.**

Dando continuidade aos nossos projetos, iremos nesta semana trabalhar e conhecer um pouco sobre a história DA FESTA JUNINA (SANTOS JUNINOS).


Festa essa que teve início do Hemisfério Norte, com a abundância da colheita, a igreja católica incorporou essa tradição ao nascimento de São João Batista, daí saiu o nome festa Joanina, e mais tarde festa junina, e no séc. XIII, foi incorporado ao calendário litúrgico as festas dos santos juninos (Santo Antônio, São João, São Pedro e São Paulo), e assim se tornando os padroeiros da festa junina.

No Brasil, foi trazido pelos portugueses, e adaptados com elementos da cultura indígena mandioca para compor os pratos típicos e a cultura Africana com algumas danças, a fogueira que veio do continente europeu avisando a Maria o nascimento de João Batista, filho da sua prima Isabel. Tenhamos então nos santos juninos uma referência da nossa fé e da nossa fidelidade a Cristo.

Estão curiosos para conhecer mais, continue acompanhando o planejamento dessa semana, e não esqueça de nos enviar todos os registros para o número do CEISER.



MOMENTO ORA



REALIZE A ORAÇÃO ABAIXO E O MOMENTO ORINHA EM FAMÍLIA DIARIAMENTE INICIANDO COM: PAI NOSSO E AVE MARIA.

Aumente a fé de seus filhos, falando sobre o amor de DEUS em nossas vidas

ORAÇÃO ALMA DE CRISTO

Alma de Cristo, santificai-me.

Corpo de Cristo, salvai-me.

Sangue de Cristo, inebriai-me.

Água do lado de Cristo, lavai-me

Paixão de Cristo, confortai-me.

Ó bom Jesus, ouvi-me.

Dentro das Vossas chagas, escondi-me.

Não permitais que eu me separe de Vós.

Do inimigo maligno defendei-me.

Na hora da minha morte, chamai-me.

Mandai-me ir para Vós,

Para que Vos louve com os Vossos Santos

Pelos séculos dos séculos. Amém.

Observe a imagem acima e vamos identificar alguns milagres de JESUS?

CEI E CENTRO DE INTEGRAÇÃO SANTO ESTEVÃO REI

Proposta de Atividades do Grupo: B

Professoras: Andréia e Gláucia

15 a 19 de Junho de 2020



VALOR DA UNIÃO

A união é uma grande prova do poder de Deus. Ninguém mais consegue unir pessoas completamente diferentes e torná-las em uma família!

Só o amor de Jesus consegue fazer isso. Quando vivemos em união, mostramos ao mundo como Jesus é incrível!

Nunca se esqueça: você foi criado para viver em união com Deus e com seus irmãos.



Vamos refletir em família Salmo 132?

SALMO 132

Cânticos das peregrinações.

Como é bom e agradável quando os irmãos convivem em **união!** É como óleo precioso derramado sobre a cabeça, que desce pela barba, a barba de Arão,

Até a gola das suas vestes.

É como o orvalho do Hermom quando desce sobre os montes de Sião.

Ali o Senhor concede a bênção da vida para sempre.

O Rei Davi, que foi quem escreveu este lindo salmo, não se refere apenas a irmãos de sangue, mas fala a todo o povo de Israel. Este salmo era na verdade um cântico. Eles cantavam estas lindas palavras enquanto se dirigiam a Jerusalém para adorar a Deus.

Que coisa grandiosa pensar que enquanto procuro viver em paz e união com meu marido, meus filhos, parentes, com a escola, minha igreja, vizinhos, colegas de trabalho, estou prestando adoração a **Deus!!**

CEI E CENTRO DE INTEGRAÇÃO SANTO ESTEVÃO REI

Proposta de Atividades do Grupo: B

Professoras: Andréia e Gláucia

15 a 19 de Junho de 2020



OUVIR DIARIAMENTE COM AS CRIANÇAS O HINO DAS OBRAS SOCIAIS.

Segue abaixo o link do Hino das Obras Sociais

<https://www.youtube.com/watch?v=h-5txWN4n-U>



HINO DAS OBRAS SOCIAIS

Os nosso atendidos,
Descubram o seu valor,
E vivam a autoestima
Com **fé**, **esperança**, e **amor**.



Desperte nossa vontade
A luz do Salvador,
E o mosteiro São Geraldo
Seja obra de **amor**


Os nossos familiares,
Crianças e educadores
Tenham grande **esperança**
Num mundo transformador.

A **fé** nos traz a **paz**
Que faz o bem ao irmão;
Só o amor tem o dom
De despertar o coração.

VAMOS CONTAR HISTÓRIA?

Papai e mamãe trabalhamos anteriormente com histórias do nosso folclore brasileiro, resgatando um pouquinho dos contos que os nossos pais e avós nos contavam antigamente e a assim, voltamos a nostalgia da nossa infância.

Nesta semana vocês poderão contar histórias através das Fábulas.



A fábula é uma **narrativa de caráter ficcional** e que usa a **alegoria** para construir seus sentidos.

Os animais, que são personagens, possuem características humanas, como a ganância, a preguiça, a inveja, a sabedoria, a astúcia, a bondade, a determinação e etc. Por meio dessas características, as personagens movimentam-se e a história desenrola-se, levando à construção de um ensinamento.

Com relação ao **público infantil**, a **fábula** representa um importante espaço para a disseminação de **valores** essenciais às relações sociais, como: **ética, amizade, respeito às diferenças, humildade, generosidade, responsabilidade, compreensão, união** e etc.

Por essa razão, podemos dizer que as **fábulas** são textos bastante eficientes no que se refere aos aspectos de aprendizagem, já que abordam conflitos inerentes à vida dos seres humanos em sociedade de maneira imaginária e simples.

Segue abaixo a história:

A Tartaruga e a Lebre que é uma das fábulas mais famosas e trata do tema da **humildade**.



Era uma vez.... Uma floresta onde viviam muitos animais, um certo dia a Lebre olhou para a tartaruga e disse:

— Tenho pena de você

—kkkkkkk coitadinha, disse a lebre à tartaruga: — obrigada a andar com a tua casa às costas, não podes passear, correr, brincar, e livrar-te de teus inimigos.

— Guarda para ti a tua compaixão — disse a tartaruga — pesada como sou, e tu ligeira como te gabas de ser, apostemos que eu chego primeiro do que tu a qualquer meta que nos proponhamos a alcançar.

— hummmm! Combinado!

Disse a lebre: só pela graça aceito a aposta.

Ajustada a meta, pôs-se a tartaruga a caminho; a lebre que a via, pesada, ir remando em seco, ria-se como uma perdida; e pôs-se a saltar, a divertir-se; e a tartaruga ia-se adiantando.

— Olá! Camarada, disse-lhe a lebre, não te canses assim!

Que galope é esse? Olha que eu vou dormir um pouquinho. E se bem o disse, melhor o fez; para escarnecer da tartaruga, deitou-se, e fingiu dormir, dizendo: sempre hei de chegar a tempo.

De súbito olha; já era tarde; a tartaruga estava na meta, e vencedora lhe retribuía os seus deboches:

— Que vergonha! Uma tartaruga venceu em ligeireza a uma lebre!

MORAL DA HISTÓRIA:

É preciso ter **humildade** e **prudência**, nada vale correr e se divertir pelo caminho.

ATIVIDADE DIVERSIFICADA

CULINÁRIA EM FAMÍLIA: A delícia de cozinhar juntos!

Cozinhar em família é um ato de amor e pode ser uma linda tradição. Comer sempre foi bom! Mas, comer algo de que gostamos, preparado em conjunto tem muito mais valor. Aproveitem essa quarentena em casa, coloque uma música e convide as crianças para cozinhar.



ARROZ DOCE SIMPLES E TRADICIONAL

3 Xícaras de arroz - 6 xícaras de água - 3 xícaras e 1/2 de açúcar
1 Litro de leite - 1 pitada de sal - cravos (a vontade) - canela (para decorar).

MODO DE PREPARO

Coloque numa panela em fogo alto o arroz, a água, os cravos e uma pitada de sal. Espere ferver, então abaixe o fogo e tampe a panela, deixe o arroz secar a água.

CEI E CENTRO DE INTEGRAÇÃO SANTO ESTEVÃO REI


Proposta de Atividades do Grupo: B

Professoras: Andréia e Gláucia

15 a 19 de Junho de 2020



Após secar a água adicione o leite e o açúcar, mexa e espere ferver. Quando ferver abaixe o fogo, mantenha a panela destampada e mexa para não pregar no fundo da panela. Assim que a calda engrossar, borbulhando lentamente, desligue o fogo. Coloque em forminhas de sobremesa e coloque canela para decorar.



A receita da felicidade se encontra nos momentos mais simples.

ATIVIDADE DE MOVIMENTO



BATATA QUENTE

As brincadeiras que fazem parte da nossa infância são muitos traz muitos benefícios. Brincar de Batata quente é muito divertido e, além de barato, a família toda pode brincar. A única coisa que será necessária é uma batata, mas pode ser uma bola feita de papel ou qualquer outro

CEI E CENTRO DE INTEGRAÇÃO SANTO ESTEVÃO REI

Proposta de Atividades do Grupo: B

Professoras: Andréia e Gláucia

15 a 19 de Junho de 2020



objeto que tiver à disposição. A brincadeira estimula a agilidade, atenção, coordenação motora e promove a socialização.

Como brincar de Batata quente


As crianças que estiverem formando o círculo devem passar a batata – ou a bola – para a criança da sua direita. Enquanto a batata circula, todas as crianças cantam: ‘Batata quente, quente, quente... Em qualquer momento o jogador que está vendado no centro da roda pode gritar: ‘Queimou!’.

Momentos de diversão e incentivar as brincadeiras das crianças é um caminho para viver a infância de forma plena e principalmente, de promover um futuro feliz.

Segue abaixo o link do vídeo para a roda de música

<https://drive.google.com/file/d/1DGWwXHI6kNcHIE9nL1weN9uAUEdQ4aq5/view?usp=sharing>

PROPOSTA DE SAÚDE



A Jeilma nossa Auxiliar de enfermagem, nos deixou um recadinho bem especial, sobre a importância do uso da máscara, e uma dica como fazê-la em casa usando um tecido.

Vamos todos usar para a doença não se espalhar.



CEI E CENTRO DE INTEGRAÇÃO SANTO ESTEVÃO REI

Proposta de Atividades do Grupo: B

Professoras: Andréia e Gláucia

15 a 19 de Junho de 2020



Segue abaixo o link do vídeo

<https://drive.google.com/file/d/1Gk24ENyXw5IXOWP4WX0c-ODthxexbPDu/view?ts=5eded94a>

Lembre-se após as brincadeiras lavar bem as mãos antes das refeições